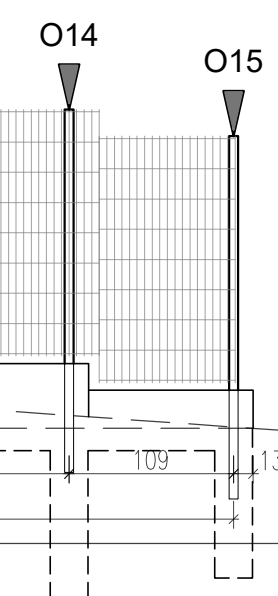
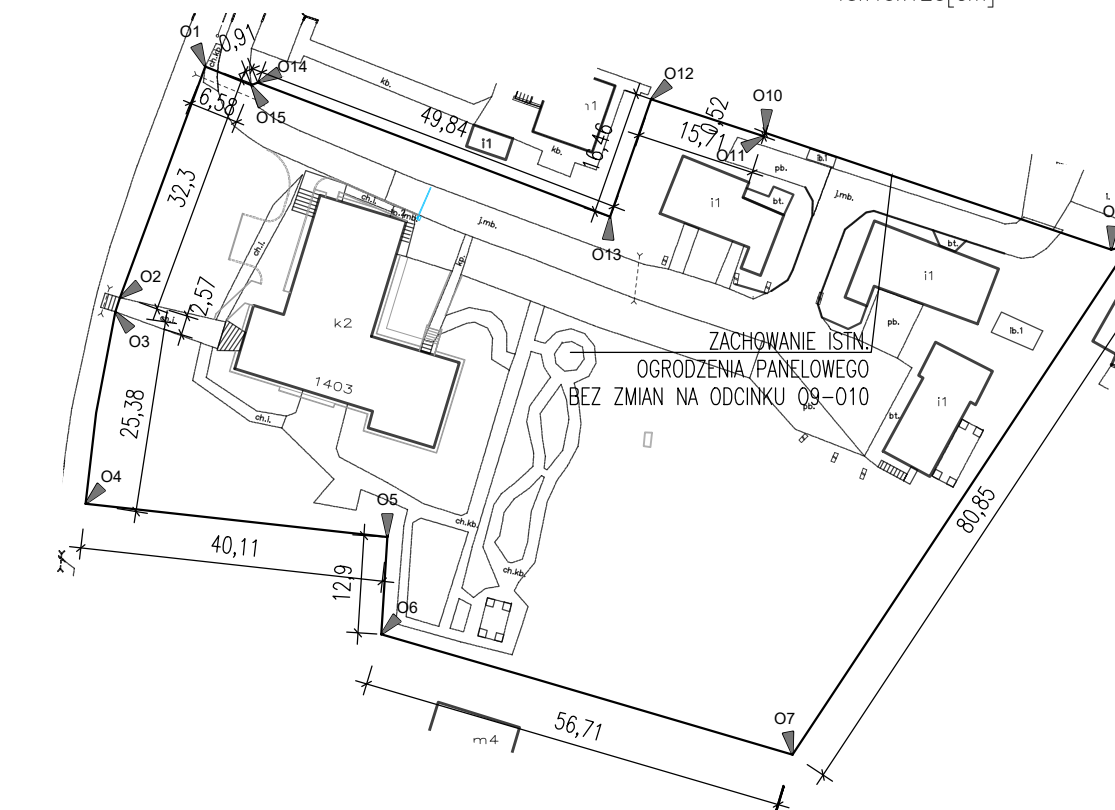
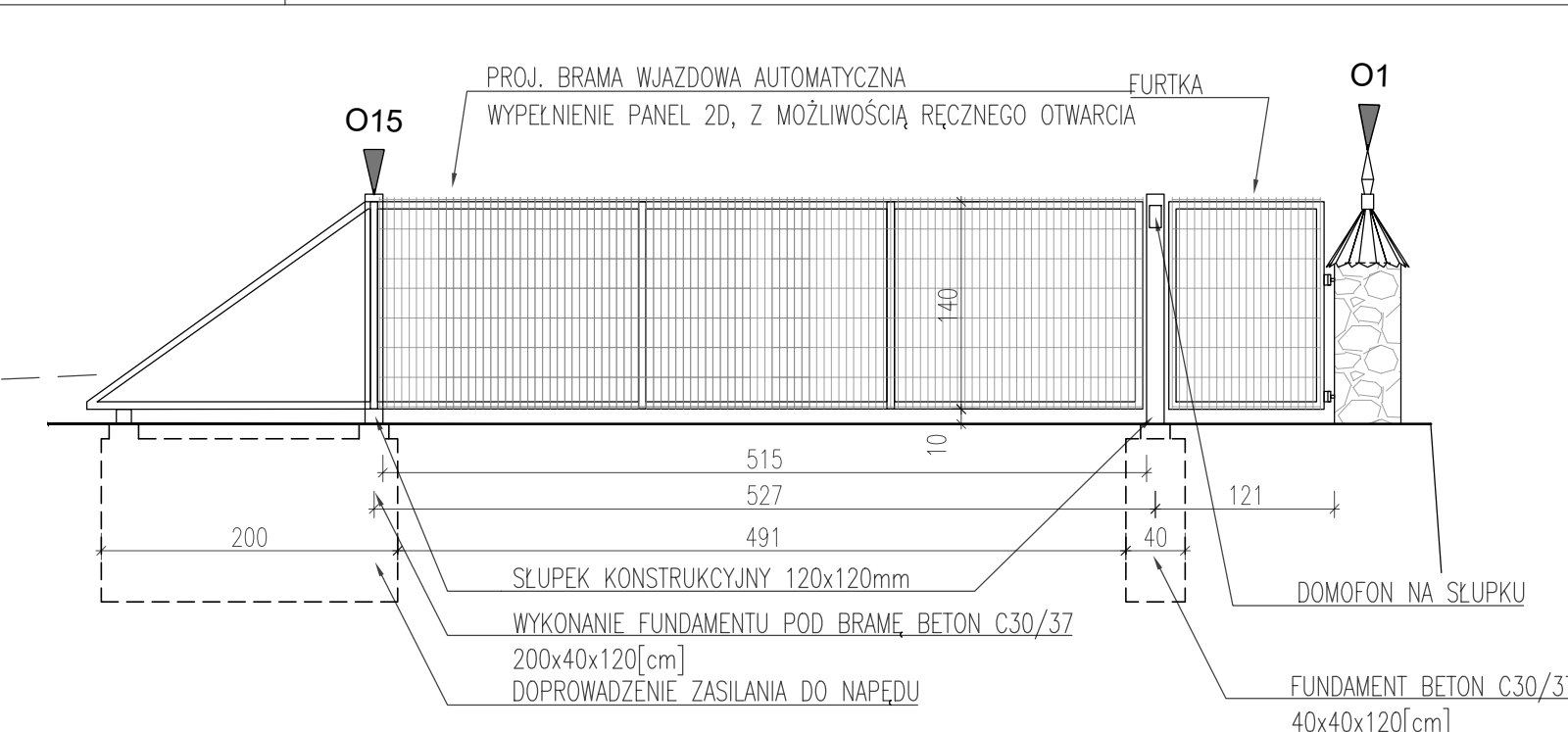



Technical drawing of a window frame showing dimensions: 12,5, 14,5, 166,5, and 250.

Technical drawing of a wall section. The drawing shows a wall with a window on the left and a door on the right. The window is represented by a grid pattern. The door is represented by a solid line with a dashed line indicating the opening. The wall is shown with a grid pattern. The drawing is oriented horizontally, with the wall extending from left to right. The window is on the left, and the door is on the right. The drawing is a technical drawing, likely a cross-section or a plan view, showing the structural details of the wall and the opening.



<div>ULICA MICKIEWICZA 9A 34-200 SUCHA BĘSKIDZKA</div> <div></div> <div>BIURO ARCHITEKT KACZMARCZYK</div>	NR RYS.	PRZEDMIOT RYSUNKU	
	22	ROZWINIĘCIE OGRODZENIA O8-O15	
	SKALA		
	1:50		
	KOD	BRANŻA	STADIUM
2501/A	ARCHITEKTURA	PROJ. TECHNICZNY	
PROJEKTANT		SPRAWDZAJĄCY	
IMIĘ I NAZWISKO, SPECJALNOŚĆ, NR UPRAWNIENI, PODPIS			
mgr inż. arch. SYLWIA BARTOSZEWSKA UPRAWNIENIA NR 32/L04A/07		mgr inż. arch. ANDRZEJ KACZMARCZYK UPRAWNIENIA NR 212/B9 B-B	
UZGODNIENIA			
OGRODZENIE POMIĘDZY SŁUPKAMI O8 A O10 DO ZACHOWANIA BEZ ZMIAN			
DATA .06.2026		INDEKS A	
NAZWA OBIEKTU BUDOWLANEGO		REMONT I PRZEBUDOWA BUDYNKÓW DYREKCJI BPN WRAZ Z INFRASTRUKTURĄ ZEWNĘTRZNĄ	

Ten plan jest moją intelektualną własnością. Zmienianie, kopiowanie, i przekazywanie go osobom trzecim bez mojej zgody jest prawnie zabronione.